



BILAN DE L'ADMISSION EN BTS Dans l'académie de Montpellier

Enseignement **public** du Ministère de l'Education Nationale / Session 2016

RESULTATS GLOBAUX :

6 416 candidats ont formulé un premier vœu sur les Sections de Technicien Supérieur de l'enseignement public. Cette année, on constate une diminution de la demande (- 270 premiers vœux) après deux années consécutives de progression. Les premiers vœux sont formulés majoritairement par les candidats scolarisés en classe de terminale (75,9 %) ; leur représentation dans la demande évolue peu (+ 0,6 pt). On observe une progression de la part des premiers vœux formulés par les candidats du supérieur ; ils représentent 16,2 % des candidats (+ 1,2 pt).

Parmi les candidats scolarisés en terminale, la part des élèves originaires d'une autre académie progresse peu (+ 0,6 pt). Leur présence parmi les élèves de terminale admis marque un léger recul après deux ans de progression (- 0,9 pt), soit 21,8 % des admis. Le taux d'admission des néo bacheliers de l'académie de Montpellier augmente de + 2,1 pts, soit 64,4 % alors que celui des néo bacheliers originaires d'une autre académie perd 3,6 pts (soit 64 %).

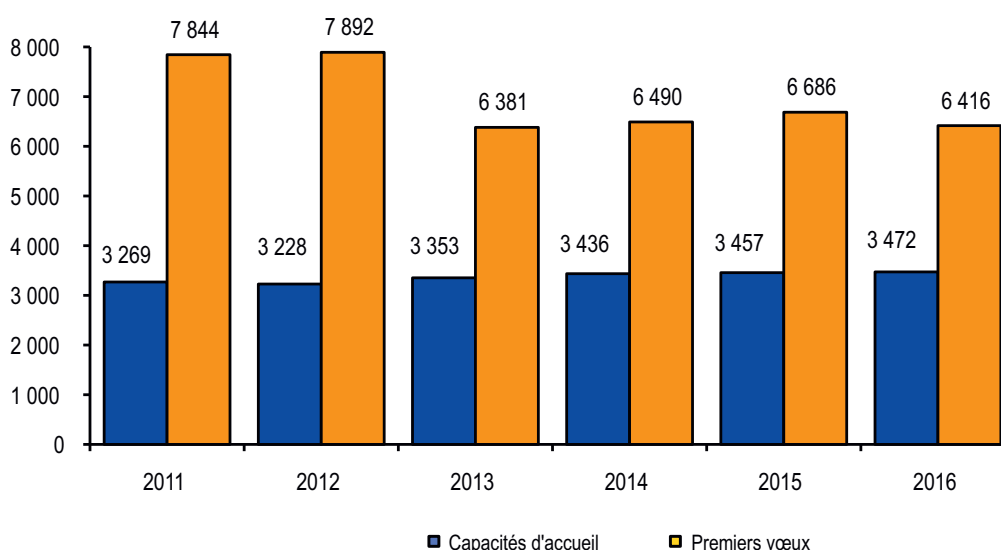
3 766 candidats ont reçu une proposition d'admission en Section de Technicien Supérieur au terme des trois phases d'admission. Le nombre de propositions d'admission est stable. Cependant le taux d'admission progresse de 2 pts dans un contexte où la demande sur les BTS diminue.

En 2016, 58,7 % des candidats ayant postulé sur un BTS de l'enseignement public ont obtenu satisfaction.

Parmi les propositions d'admission, on totalise 294 propositions d'admission supplémentaires consécutives aux évolutions au cours des phases d'appel.

En 2016, on observe une augmentation des propositions d'admission dans le cadre de la procédure complémentaire sur les BTS publics de l'académie de Montpellier : + 93 propositions d'admission, soit un total de 527 propositions. Cette tendance s'ancre majoritairement dans le domaine des services : + 90 propositions d'admission, soit + 32,8 %. Globalement, les propositions d'admission dans le cadre de la procédure complémentaire représentent 14 % par rapport au nombre de propositions d'admission de la procédure normale. On constate donc une augmentation de la proportion de propositions d'admission en procédure complémentaire ; elle représentait 11,4 % en 2015.

Évolution des capacités d'accueil et des candidatures 1^{er} vœu

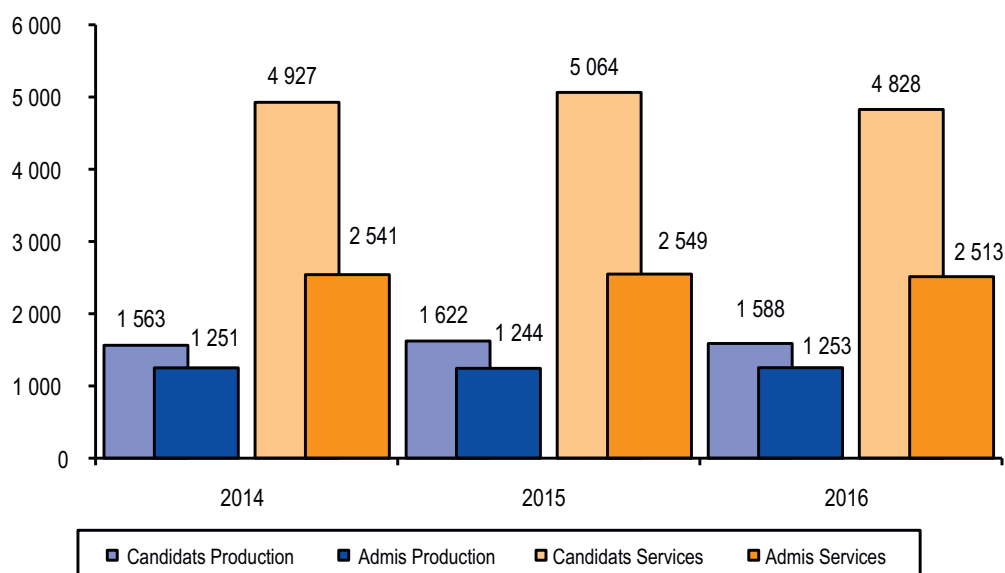


La capacité d'accueil en BTS évolue peu depuis 3 ans, seulement + 15 places.

L'indice d'attractivité global des BTS de notre académie, c'est-à-dire le nombre de candidats 1^{er} vœu pour une place offerte est de 1,8. Il est plutôt stable depuis quelques années.

N.B : 395 premiers vœux ont été formulés sur des formations en apprentissage dans l'académie de Montpellier. Ce type de demande fléchit légèrement (- 31).

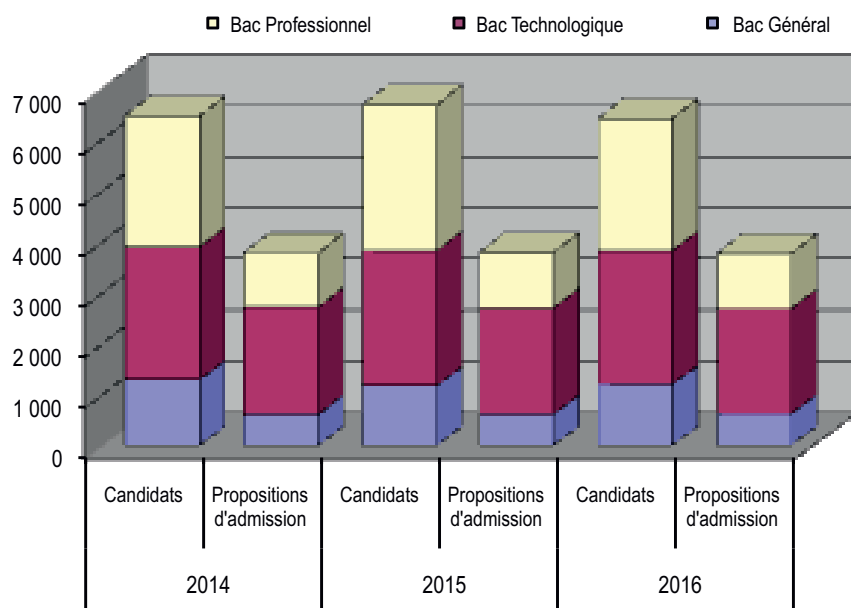
Évolution des candidatures 1^{er} vœu et admissions selon le domaine



La demande recule aussi bien dans le domaine des services que de la production. Cependant cette régression est plus importante dans le domaine des services : - 236 premiers vœux contre - 36 premiers vœux dans le domaine de la production. Le nombre de propositions d'admission évolue peu dans le domaine de la production malgré une baisse de la demande.

Dans le domaine des services, le nombre des propositions d'admission diminue légèrement dans un contexte de baisse des premiers vœux. On peut faire l'hypothèse d'une sur affectation moins importante dans le domaine des services.

Évolution des candidatures 1^{er} vœu et admissions selon le bac d'origine



Après une augmentation des premiers vœux formulés par les bacheliers professionnels en 2015 (+ 289), on constate une régression de leur demande en 2016 : - 264 premiers vœux. Les premiers vœux formulés par les bacheliers technologiques varient peu (- 29). La demande des bacheliers généraux sur les BTS après un recul en 2015 (- 121) évolue légèrement (+ 25) en 2016.

Les variations observées dans le nombre de propositions d'admission faites aux bacheliers selon leur formation d'origine sont faibles : Le nombre de propositions d'admission faites aux bacheliers technologiques décroît pour la deuxième année de suite (- 22). Le nombre de propositions d'admission aux bacheliers professionnels après une augmentation en 2015, diminue légèrement en 2016 (- 16). Seuls les bacheliers généraux connaissent un faible accroissement du nombre de propositions d'admission.

Candidatures* et admissions selon le bac d'origine

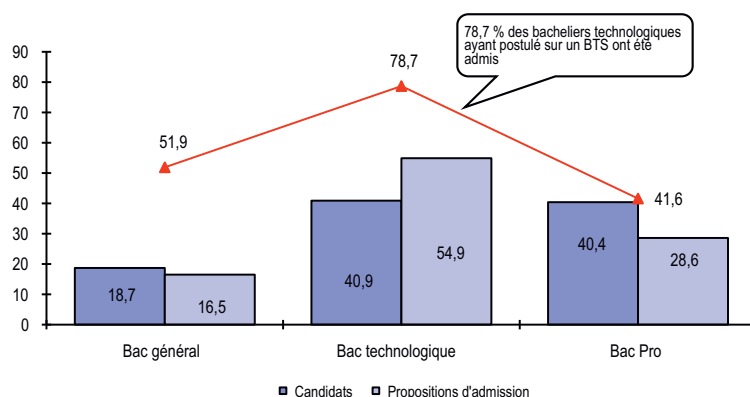
Ces résultats concernent les candidats tous profils selon leur bac d'origine dans les Sections de Techniciens Supérieures publiques de l'académie de Montpellier.

Comparaison 2015-2016

Pour l'ensemble des BTS, on constate une diminution des bacheliers professionnels parmi les candidats (- 2,3 pts) après un bond en 2015 (+ 3 pts). Les parts des bacheliers technologiques et généraux augmentent respectivement de 1,2 pt et 1,1 pt.

Les taux d'admission des bacheliers technologiques et généraux varient peu. Par contre, celui des bacheliers professionnels s'améliore de 3,3 pts dans un contexte de baisse de la demande.

L'ensemble des BTS

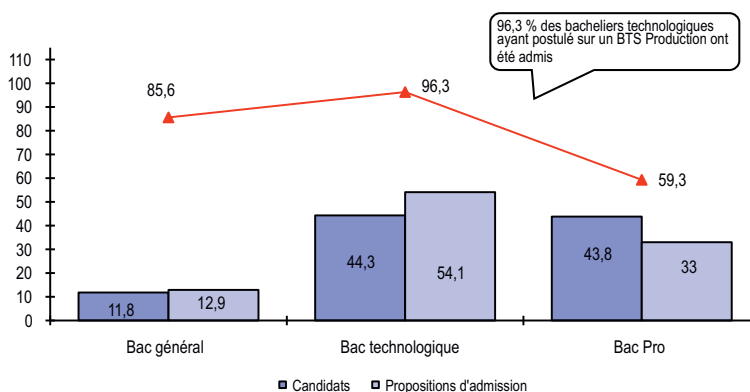


Domaine de la production

Dans le domaine de la production, on observe une nette progression de la part des bacheliers technologiques parmi les candidats (+ 7,5 pts). A contrario, celle des bacheliers professionnels régresse de - 6,9 pts, s'approchant de la proportion affichée par les bacheliers technologiques. La part des bacheliers généraux, candidats sur des BTS production diminue un peu (- 0,7 pt).

La répartition des bacheliers selon leur origine parmi les admis évolue peu.

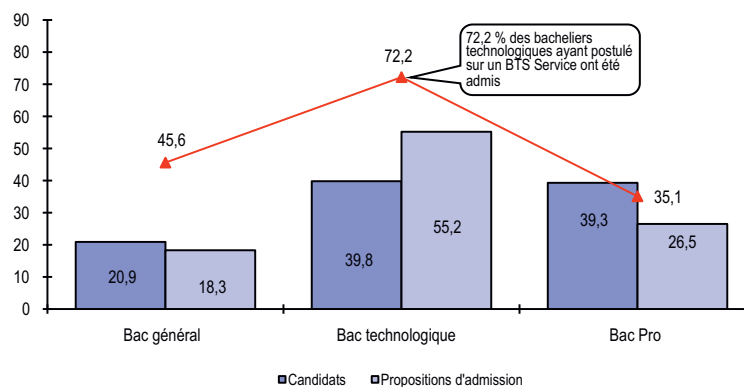
Le taux d'admission des bacheliers technologiques régresse (- 15,4 pts). Ce dernier reste cependant avantageux. Cette évolution a profité aux bacheliers professionnels (+ 8,9 pts) et aux bacheliers généraux (+ 5 pts).



Domaine des services

Dans le domaine des services, la part des bacheliers technologiques et professionnels parmi les candidats diminuent légèrement, soit - 0,9 pt et - 0,8 pt. Ce mouvement profite aux bacheliers généraux. Les évolutions observées dans la répartition des bacheliers parmi les admis sont faibles.

Le taux d'admission des bacheliers technologiques s'améliore et gagne + 3,2 pts. Celui des bacheliers professionnels progresse de 1,6 pt. Quant au taux d'admission des bacheliers généraux, il fléchit de 0,7 pt.

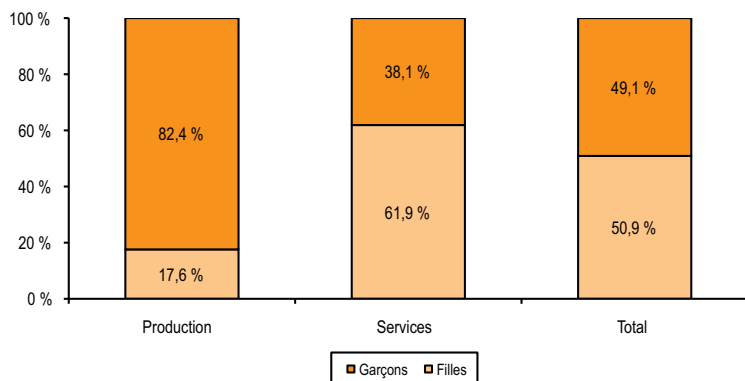


* les candidatures et candidats se réfèrent aux premiers vœux

Candidatures 1^{er} vœu et admissions selon le domaine et le genre

Ces résultats concernent les **candidats tous profils** formulant des vœux en Section de Technicien Supérieur dans **les établissements publics de l'académie**.

Les candidats



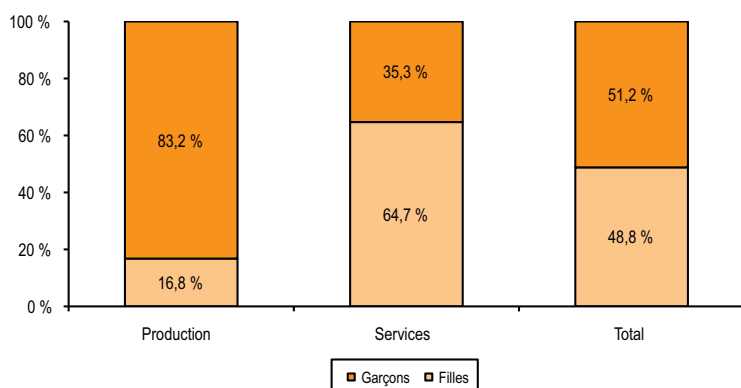
Comparaison 2015-2016

En 2016, la présence des filles dans les sections de techniciens supérieur de l'enseignement public décroît : - 3,1 pts.

Dans le domaine de la production, la proportion de filles parmi les candidats a du mal à se redresser après une régression de - 2,4 pts en 2015 : + 0,4 pt.

Dans le domaine des services, les filles restent majoritaires parmi les candidats mais les garçons poursuivent leur progression : + 2,1 pts.

Les admis

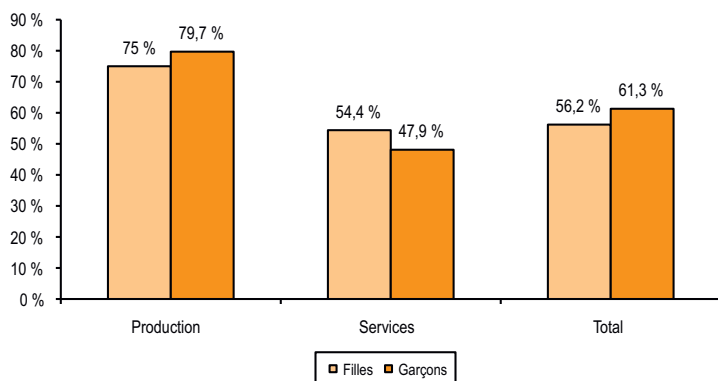


Globalement, on constate une petite régression de la proportion de filles dans le contingent des admis (- 0,5 pt).

Dans le domaine de la production, la part des filles dans le contingent des admis s'accroît (+ 1,1 pt).

Dans le domaine des services, les filles demeurent majoritaires parmi les admis. On note cependant une progression des garçons parmi les admis (+ 1 pt).

Rapport admission/candidature

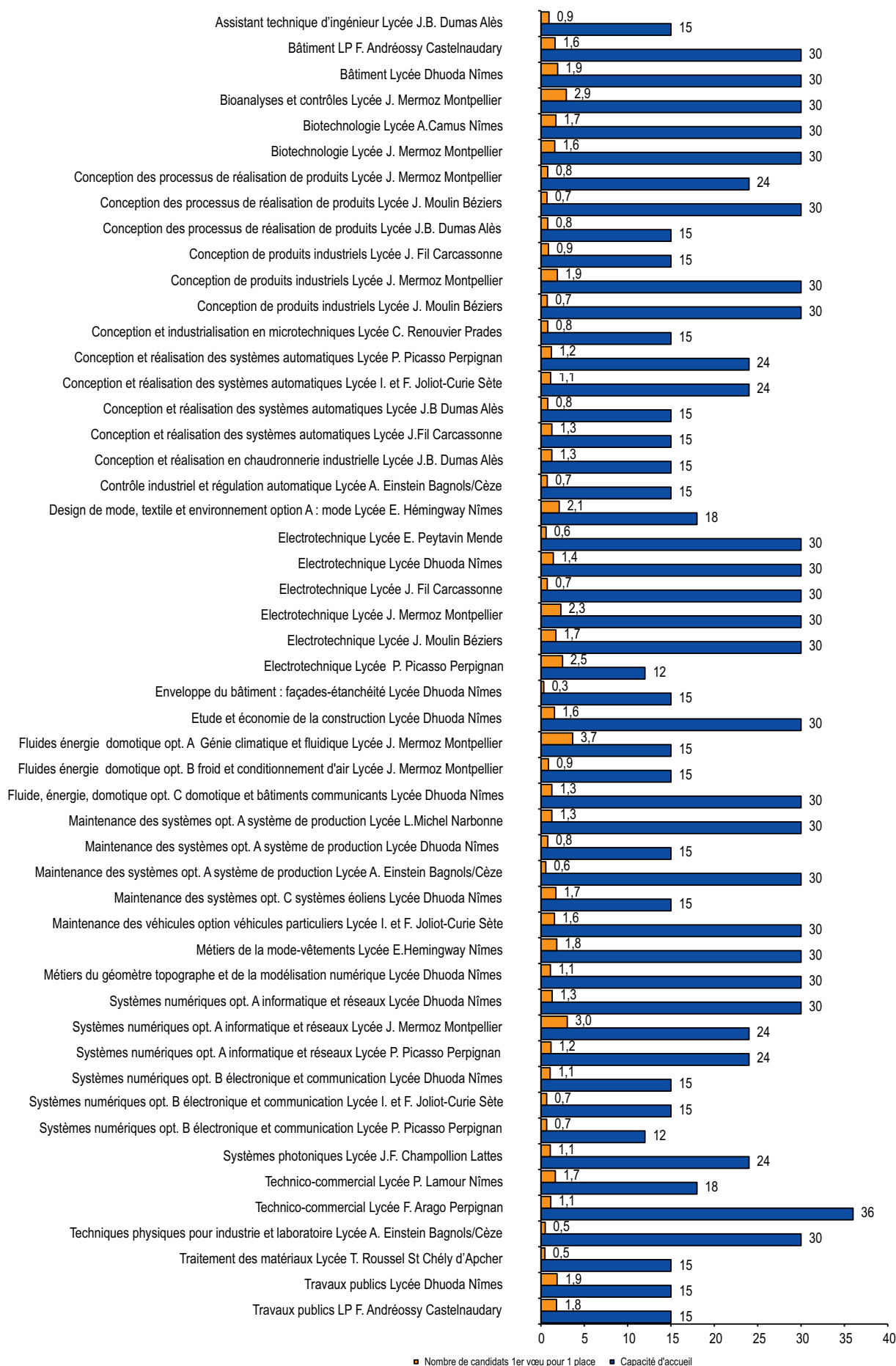


Sur l'ensemble des BTS, le taux d'admission des filles et des garçons s'améliorent. La progression est plus importante pour les filles (+ 3,1 pts contre 1 pt pour les garçons).

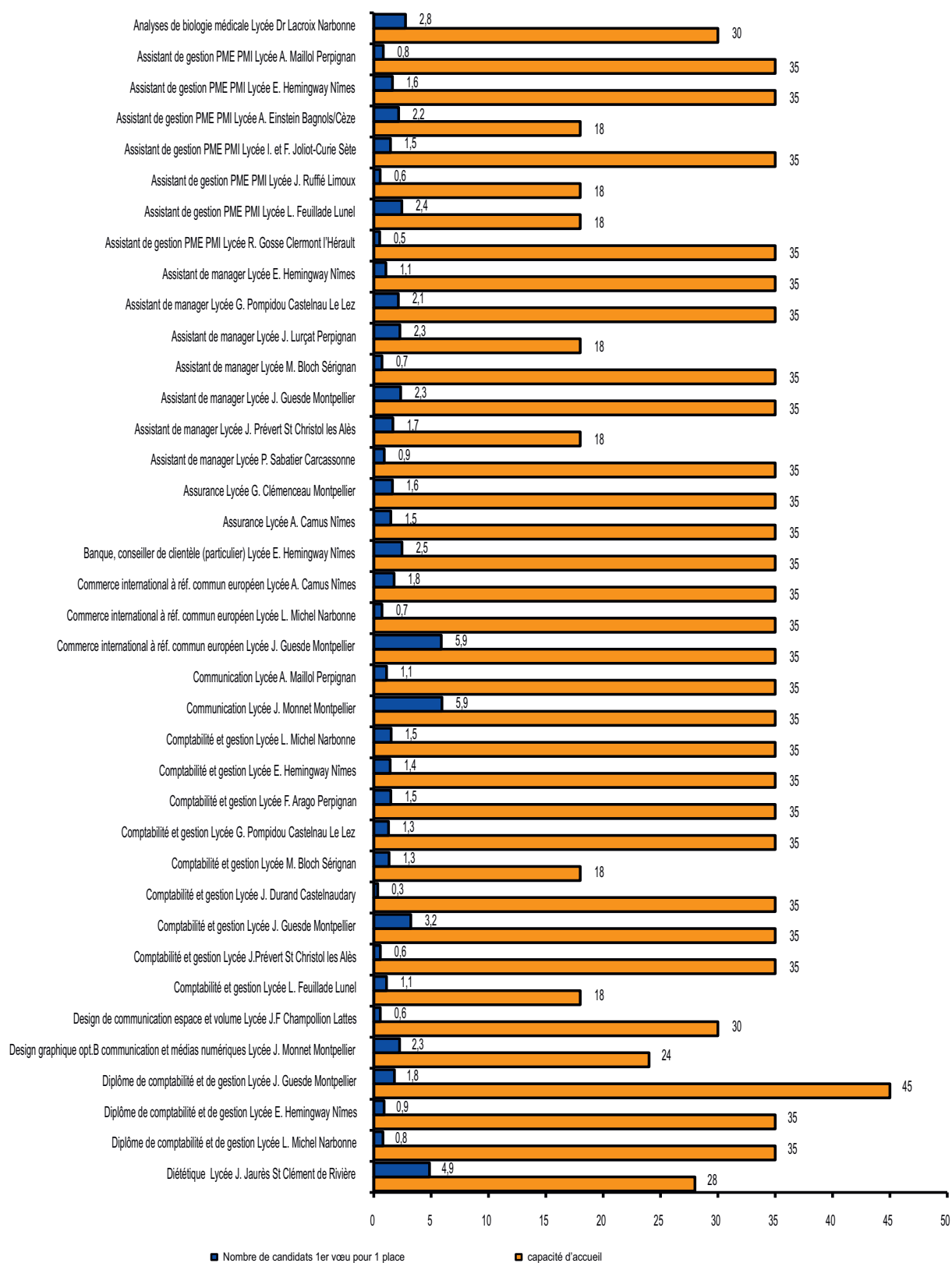
Dans le domaine de la production, le taux d'admission des filles fait un bond de 5,1 pts. L'augmentation chez les garçons est moins importante (+ 1pt) mais ils connaissent déjà un bon taux d'admission.

Dans le domaine des services, seul le taux d'admission des filles augmente (+ 2,7 pts). Le taux d'admission des garçons se stabilise dans un contexte où leur demande augmente.

BTS du secteur de la production



BTS du secteur des services et DCG



BTS du secteur des services (suite)

